



PKO Bank Polski
EKSTRAKLASA

KOLEJKA 30 16.05.21		
KONIEC MECZU		
JAGIELLONIA BIAŁYSTOK	2 1	LECHIA GDAŃSK
PULJIC 8' PRIKRYL 78'		FILA 61'

RAPORT STATYSTYCZNY



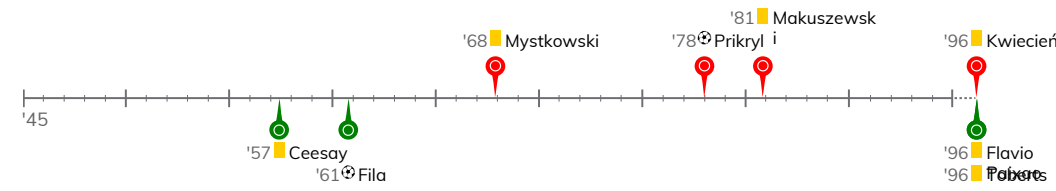
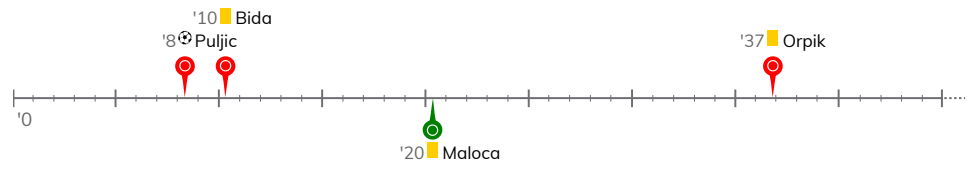
STATS



JAGIELLONIA BIAŁYSTOK 2-1 LECHIA GDAŃSK

Informacje o meczu

Linia czasu



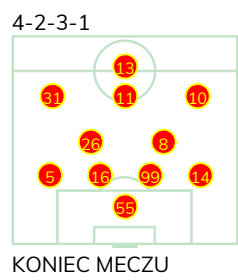
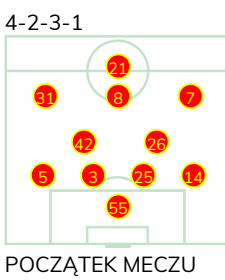
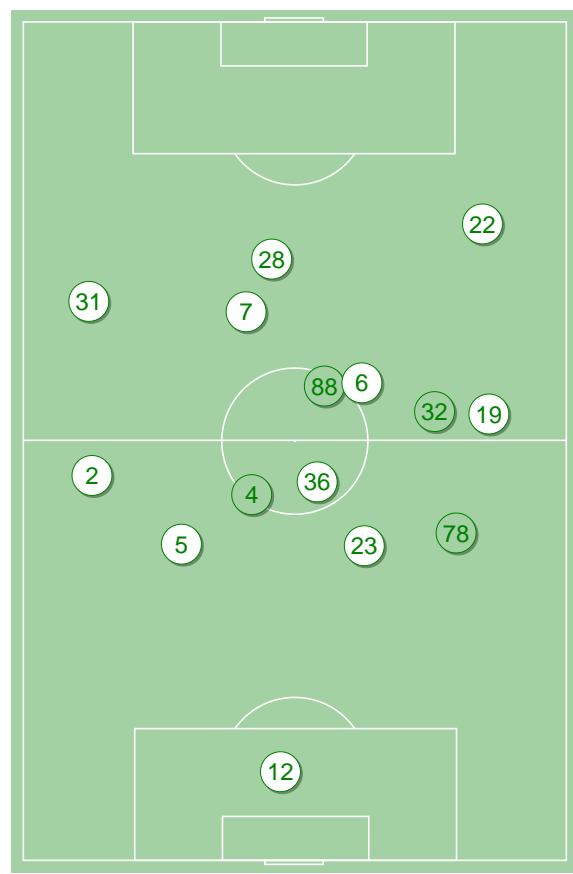
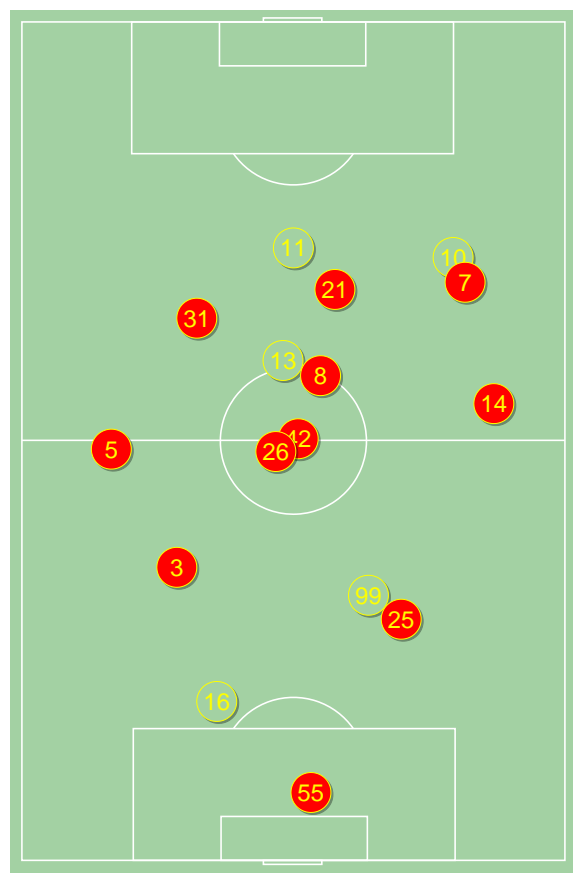
Średnie pozycje piłkarzy

Jagiellonia Białystok

55	Dziekonski		
5	Nastic		
3	Augustyn		'75 ▼
25	Tiru		'45 ▼
14	Prikryl	⊕	
42	Orpik	■	'61 ▼
26	Pospisil		
31	Bida	■	
8	Mystkowski	■	
7	Wrzesiński		'45 ▼
21	Puljic	⊕	'72 ▼
99	Kwiecień	■	'45 ▲
10	Makuszewski	■	'45 ▲
11	Jesus Imaz		'61 ▲
13	Cernych		'72 ▲
16	Borysiuk		'75 ▲

Lechia Gdańsk

12	Kuciak		
2	Pietrzak		
5	Kopacz		
23	Maloca	■	
19	Fila	⊕	'85 ▼
36	Makowski		'79 ▼
31	Udovicic		'85 ▼
7	Gajos		'88 ▼
6	Kubicki		
22	Ceesay	■	'79 ▼
28	Flawio Paixao	■	
4	Toberts	■	'79 ▲
17	Żukowski		'79 ▲
78	Musolitin		'85 ▲
32	Vikri		'85 ▲
88	Kaluzinski		'88 ▲

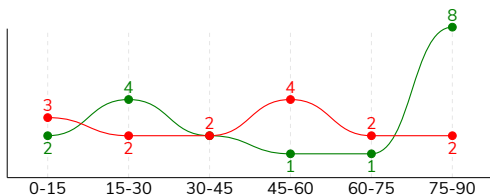


Jagiellonia Białystok ↑

Lechia Gdańsk ↑

JAGIELLONIA BIAŁYSTOK 2-1 LECHIA GDAŃSK
Główne statystyki

STRZAŁY / CELNE	15 / 7	18 / 6
1. połowa	7 / 3	8 / 3
2. połowa	8 / 4	10 / 3



Strzały niecelne	4	5
Strzały zablokowane	4	7
Strzały z pola karnego / celne	14 / 6	11 / 4
Średni dystans do bramki, m	12.6	16.3
Faule	14	13
Żółte / czerwone kartki	5 / 0	4 / 0
Spalone	3	4
Rzuty różne	6	8

Podania

PODANIA / DOKŁADNE	347 / 273 79%	465 / 380 82%
1. połowa	189 / 152 80%	227 / 191 84%
2. połowa	158 / 121 77%	238 / 189 79%
Podanie kluczowe	6 / 5 83%	11 / 4 36%

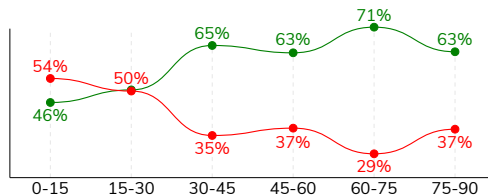
Pojedynki

POJEDYNKI	164 / 86 52%	164 / 78 48%
1. połowa	75 / 41 55%	75 / 34 45%
2. połowa	89 / 45 51%	89 / 44 49%
Pojedynki w powietrzu	70 / 34 49%	70 / 36 51%
Pojedynki na ziemi	94 / 52 55%	94 / 42 45%
Dryblingi / udane	21 / 9 43%	20 / 13 65%
Odbiory / udane	25 / 12 48%	24 / 15 63%
Straty / na własnej połowie	74 / 17	74 / 13
Odzyskane piłki / na połowie przeciwnika	43 / 7	56 / 9

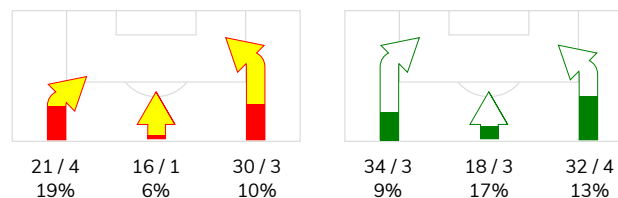
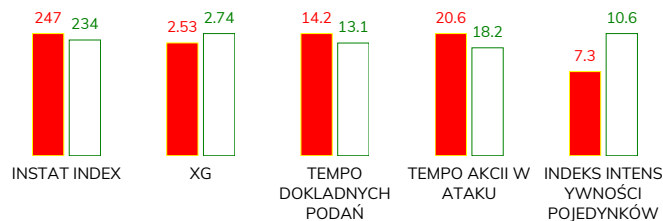
Posiadanie piłki

Statystyki drużyn

POSIADANIE PIŁKI	40%	60%
1. połowa	46%	54%
2. połowa	35%	65%



Ataki pozycyjne	59 / 7 12%	62 / 7 11%
Kontrataki	8 / 1 13%	22 / 3 14%
Ataki ze stałych fragmentów	10 / 5 50%	12 / 5 42%
Strzały z rzutów wolnych / celne	-	1 / 0 0%
Warianty rzutów wolnych	3 / 1 33%	3 / 1 33%
Rzuty różne	6 / 3 50%	8 / 3 38%
Rzuty karne / strzelone	1	-

STRONY ATAKU

Kluczowe indeksy występu

TOP-3 InStat Index


3 Augustyn	299
14 Prikryl	296
26 Pospisil	271



19 Fila	320
36 Makowski	280
5 Kopacz	274

TOP-3 Strzały / celne


21 Puljic	5 / 3 60%
11 Jesus Imaz	2 / 1 50%
26 Pospisil	1 / 1 100%



7 Gajos	5 / 2 40%
19 Fila	3 / 2 67%
28 Flavio Paixao	3 / 1 33%

TOP-3 Podania


55 Dziekonski	45 / 38 84%
26 Pospisil	47 / 37 79%
14 Prikryl	43 / 37 86%



2 Pietrzak	59 / 50 85%
5 Kopacz	56 / 48 86%
23 Maloca	51 / 44 86%

TOP-3 Podania kluczowe


14 Prikryl	2 / 2 100%
26 Pospisil	1 / 1 100%
11 Jesus Imaz	1 / 1 100%



31 Udovicic	2 / 1 50%
7 Gajos	2 / 1 50%
19 Fila	1 / 1 100%

TOP-3 Pojedynki


5 Nastic	15 / 13 87%
31 Bida	22 / 10 45%
8 Mystkowski	17 / 10 59%



5 Kopacz	19 / 15 79%
19 Fila	17 / 10 59%
36 Makowski	13 / 9 69%

TOP-3 Dryblingi


31 Bida	6 / 4 67%
26 Pospisil	3 / 1 33%
8 Mystkowski	3 / 1 33%



31 Udovicic	5 / 3 60%
36 Makowski	3 / 2 67%
6 Kubicki	3 / 2 67%

JAGIELLONIA BIAŁYSTOK 2-1 LECHIA GDAŃSK

Statystyki zawodników

Jagiellonia Białystok

	INSTA T INDEX	Minuty na boisku	Bramki / asysty	xG	Strzały / celne	Faule	Faulow any	Spalon e	Podania / dokładne	Podanie kluczowe	Podania przyjęte	Pojedynki / wygrane	Pojedynki w powietrzu	Pojedynki na ziemi	Dryblingi / udane	Odbiory / udane	Stracone piłki	Odzyska ne piłki
55 Dziekonski	229	'100	-	-	-	-	2	-	45 / 38 84%	-	15	3 / 3 100%	2 / 2 100%	1 / 1 100%	-	-	4	4
5 Nastic	270	'100	-	0.13	1 / 0 0%	-	2	-	35 / 29 83%	-	15	15 / 13 87%	7 / 7 100%	8 / 6 75%	1 / 0 0%	4 / 3 75%	3	9
3 Augustyn	299	'77	-	0.24	1 / 0 0%	1	1	-	29 / 24 83%	-	21	9 / 9 100%	4 / 4 100%	5 / 5 100%	1 / 1 100%	-	2	4
25 Tiru	247	'48	-	0.09	1 / 0 0%	-	-	-	23 / 19 83%	-	17	7 / 3 43%	4 / 3 75%	3 / 0 0%	1 / 0 0%	-	4	4
14 Prikryl	296	'100	1 / 0	0.27	1 / 1 100%	1	1	-	43 / 37 86%	2 / 2 100%	22	14 / 5 36%	5 / 2 40%	9 / 3 33%	2 / 0 0%	5 / 2 40%	5	4
42 Orpik	198	'63	-	-	-	2	-	-	14 / 11 79%	-	17	9 / 3 33%	5 / 1 20%	4 / 2 50%	-	2 / 2 100%	4	2
26 Pospisil	271	'100	-	0.03	1 / 1 100%	-	-	-	47 / 37 79%	1 / 1 100%	28	11 / 7 64%	1 / 0 0%	10 / 7 70%	3 / 1 33%	2 / 1 50%	2	7
31 Bida	260	'100	-	-	-	1	4	-	15 / 9 60%	-	22	22 / 10 45%	3 / 0 0%	19 / 10 53%	6 / 4 67%	2 / 0 0%	10	1
8 Mystkowski	220	'100	-	0.18	1 / 0 0%	1	2	-	20 / 13 65%	-	19	17 / 10 59%	6 / 3 50%	11 / 7 64%	3 / 1 33%	3 / 2 67%	8	1
7 Wrzesiński	242	'48	-	0.16	1 / 1 100%	1	-	2	17 / 12 71%	-	20	10 / 2 20%	3 / 0 0%	7 / 2 29%	2 / 1 50%	2 / 0 0%	8	1
21 Puljic	252	'74	1 / 0	1.14	5 / 3 60%	2	-	1	11 / 10 91%	-	24	17 / 7 41%	13 / 5 38%	4 / 2 50%	-	-	7	-
99 Kwiecień	254	'52	-	0.12	1 / 0 0%	1	-	-	13 / 8 62%	-	9	9 / 7 78%	5 / 3 60%	4 / 4 100%	-	2 / 2 100%	2	4
10 Makuszewski	245	'52	-	-	-	1	-	-	13 / 8 62%	1 / 0 0%	16	8 / 3 38%	5 / 1 20%	3 / 2 67%	2 / 1 50%	-	7	-
11 Jesus Imaz	237	'37	0 / 1	0.17	2 / 1 50%	1	-	-	11 / 10 91%	1 / 1 100%	15	4 / 1 25%	-	4 / 1 25%	-	1 / 0 0%	3	-
13 Cernych	213	'25	-	-	-	2	-	-	7 / 4 57%	1 / 1 100%	11	9 / 3 33%	7 / 3 43%	2 / 0 0%	-	2 / 0 0%	5	-
16 Borysiuk	223	'22	-	-	-	-	-	-	4 / 4 100%	-	2	-	-	-	-	-	-	2

Lechia Gdańsk

	INSTA T INDEX	Minuty na boisku	Bramki / asysty	xG	Strzały / celne	Faule	Faulow any	Spalon e	Podania / dokładne	Podanie kluczowe	Podania przyjęte	Pojedynki / wygrane	Pojedynki w powietrzu	Pojedynki na ziemi	Dryblingi / udane	Odbiory / udane	Stracone piłki	Odzyska ne piłki
12 Kuciak	221	'100	-	-	-	1	-	-	29 / 26 90%	-	12	2 / 1 50%	-	2 / 1 50%	-	2 / 1 50%	2	7
2 Pietrzak	227	'100	-	0.02	1 / 0 0%	1	2	-	59 / 50 85%	-	38	17 / 8 47%	5 / 3 60%	12 / 5 42%	2 / 1 50%	4 / 2 50%	6	10
5 Kopacz	274	'100	-	0.01	1 / 0 0%	-	1	-	56 / 48 86%	-	35	19 / 15 79%	14 / 11 79%	5 / 4 80%	-	3 / 3 100%	2	12
23 Maloca	218	'100	-	-	-	-	-	-	51 / 44 86%	-	35	11 / 4 36%	5 / 2 40%	6 / 2 33%	-	-	3	6
19 Fila	320	'88	1 / 0	0.48	3 / 2 67%	2	1	-	50 / 40 80%	1 / 1 100%	42	17 / 10 59%	7 / 5 71%	10 / 5 50%	2 / 1 50%	4 / 2 50%	6	6
36 Makowski	280	'82	0 / 1	0.04	1 / 0 0%	1	4	-	50 / 44 88%	-	41	13 / 9 69%	5 / 3 60%	8 / 6 75%	3 / 2 67%	1 / 1 100%	3	6
31 Udovicic	238	'88	-	0.54	1 / 0 0%	-	-	-	42 / 29 69%	2 / 1 50%	45	12 / 5 42%	2 / 2 100%	10 / 3 30%	5 / 3 60%	-	11	-
7 Gajos	246	'90	-	0.86	5 / 2 40%	-	3	1	33 / 25 76%	2 / 1 50%	32	14 / 6 43%	5 / 2 40%	9 / 4 44%	1 / 1 100%	3 / 3 100%	8	3
6 Kubicki	227	'100	-	0.10	1 / 0 0%	1	-	-	42 / 31 74%	3 / 0 0%	34	12 / 6 50%	4 / 3 75%	8 / 3 38%	3 / 2 67%	2 / 0 0%	9	2
22 Ceasay	217	'82	-	-	-	3	-	-	12 / 11 92%	1 / 1 100%	21	12 / 0 0%	5 / 0 0%	7 / 0 0%	1 / 0 0%	-	8	-
28 Flavio Paixao	209	'100	-	0.48	3 / 1 33%	4	2	3	13 / 11 85%	1 / 0 0%	25	21 / 4 19%	11 / 1 9%	10 / 3 30%	-	1 / 0 0%	12	-
4 Toberts	214	'18	-	0.14	1 / 1 100%	-	-	-	5 / 4 80%	1 / 0 0%	1	4 / 2 50%	3 / 2 67%	1 / 0 0%	-	1 / 0 0%	-	1
17 Żukowski	217	'18	-	-	-	-	-	-	5 / 3 60%	-	4	4 / 4 100%	1 / 1 100%	3 / 3 100%	2 / 2 100%	1 / 1 100%	1	1
78 Musolitin	218	'12	-	-	-	-	-	-	6 / 5 83%	-	3	3 / 2 67%	1 / 0 0%	2 / 2 100%	-	2 / 2 100%	1	1
32 Vikri	213	'12	-	0.07	1 / 0 0%	-	1	-	4 / 4 100%	-	4	1 / 1 100%	-	1 / 1 100%	1 / 1 100%	-	-	1
88 Kaluzinski	211	'9	-	-	-	-	-	-	8 / 5 63%	-	8	2 / 1 50%	2 / 1 50%	-	-	-	2	-



Terminy

Atak

Posiadanie piłki przez jedną drużynę z przejściem na połowę przeciwnika.

Kontratak

Atak z gry, który rozwija się bezpośrednio po przejęciu piłki od przeciwnika. Kontratak trwa nie więcej niż 30 sekund. Prędkość ruchu do bramki przeciwnika przy tym ataku wynosi nie mniej niż 2,6 m/s.

Atak pozycyjny

Atak z gry lub ze stałych fragmentów (wyrzut z autu, rzut wolny). Pozycyjny atak trwa więcej niż 30 sekund lub prędkość ruchu drużyny do bramki przeciwnika jest mniejsza niż 2,6 m/s.

Atak po rzucie wolnym lub wyrzucie z autu

Atak po rozegraniu rzutu różnego, rzutu wolnego lub wyrzutu z autu, przy którym pierwszym lub drugim zagranieniem jest strzał na bramkę lub dośrodkowanie w pole karne.

Atak po rzucie różnym

Akcje drużyny po rozegraniu rzutu różnego aż do straty piłki lub oddalenia piłki przez drużynę przeciwnika do strefy centralnej.

Strzał

Skierowanie piłki do bramki przeciwnika mającej na celu strzelenie bramki. Rejestrowane są strzały celne (w światło bramki), niecelne (w tym strzały w słupek i w poprzeczkę), a także strzały zablokowane przez przeciwnika.

Podanie kluczowe

Podanie do partnera, który jest w sytuacji bramkowej (1 na 1, pusta bramka itd.); podanie do zawodnika, które stwarza realną szansę na zdobycie bramki; podanie które 'odcina' linię obrony w fazie ataku.

Pojedyunki

Wszystkie rodzaje pojedynków na boisku. To sumaryczny wskaźnik, zawierający walkę o niekontrolowaną przez nikogo piłkę, pojedynki w powietrzu, dryblingi, odbiory oraz straty, spowodowane odbiorami przeciwnika.

Pojedynek w powietrzu

Walka o piłkę, która znajduje się powyżej poziomu ramion..

Dryblowanie

Aktywna akcja piłkarza, posiadającego piłkę próba ominięcia przeciwnika z pomocą dryblingu. Przy udanym dryblingu zawodnikowi drużyny przeciwnej rejestruje się nieudane odebranie piłki i na odwrót.

Odbiór

Aktywne działanie zawodnika, usiłującego odebrać piłkę zawodnikowi ją posiadającemu (przeciwnikowi w tej sytuacji zostaje zaliczona strata); przeciwdziałanie dryblowaniu przeciwnika również uznaje się za odbiór.

Drybling

Świadomy ruch zawodnika z piłką (przynajmniej trzy kontakty z piłką)

Nieudane przyjęcie piłki

Strata piłki bez starcia z przeciwnikiem, w wyniku nieudanej akcji..

Odzyskane piłki

Akcja piłkarza (przejęcie, przechwyt, wygrany pojedynek), która powoduje stratę piłki przez przeciwnika z dalszą możliwością prowadzenia szybkiego kontrataku.

Strata piłki

Akcja zawodnika (niedokładne podanie, przegrany pojedynek, itd.), która powoduje stratę piłki przez jego drużynę. Jeśli posiadanie piłki zakończy się faulem przeciwnika lub strzałem w światło bramki, to strata nie rejestruje się.

Tempo akcji w ataku

Liczba akcji konstruktywnych na minutę posiadania piłki.

Tempo dokładnych podań

Liczba dokładnych podań na minutę posiadania piłki

Indeks intensywności pojedynków

liczba pojedynków i przechwytych drużyny broniącej - na minutę posiadania piłki przez przeciwnika

xG

Oczekiwana liczba bramek zawodnika lub drużyny w meczu, nie licząc rzutów karnych. Liczbę expected goals oblicza się na podstawie rodzaju strzału i strefy, z której został wykonany.