



PKO Bank Polski  
EKSTRAKLASA

KOLEJKA 3   07.08.21		
KONIEC MECZU		
JAGIELLONIA BIAŁYSTOK	1 0	BRUK-BET TERMALICA NIECIECZA
PRIKRYL 45'		

## RAPORT STATYSTYCZNY

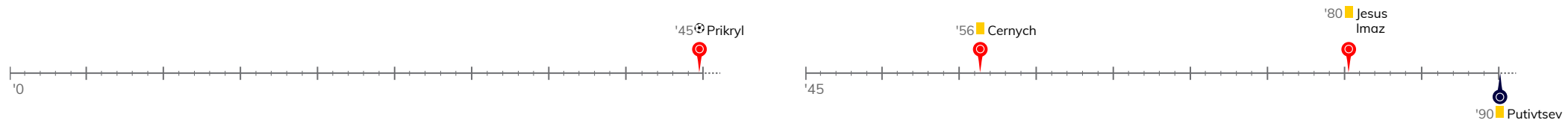


STATS

# JAGIELLONIA BIAŁYSTOK 1-0 BRUK-BET TERMALICA NIECIECZA

Informacje o meczu

## Linia czasu



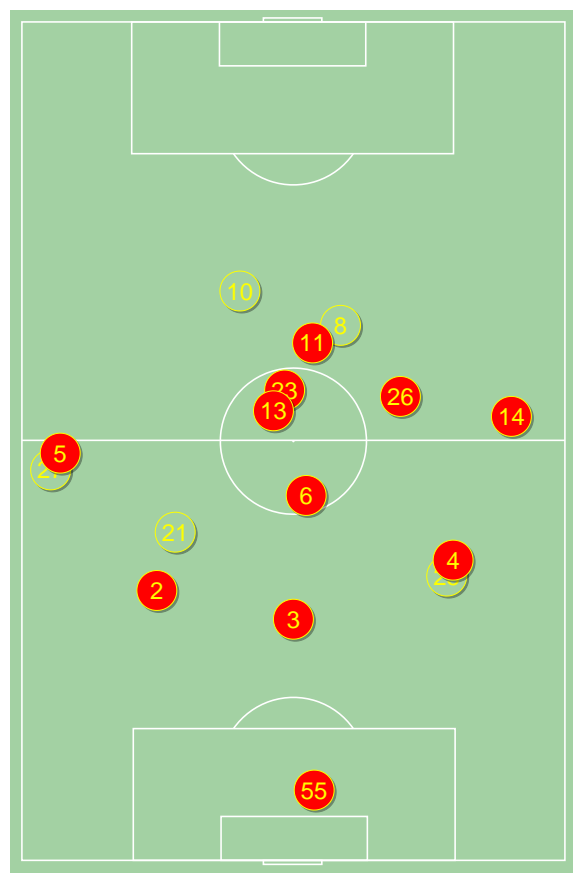
## Średnie pozycje piłkarzy

### Jagiellonia Białystok

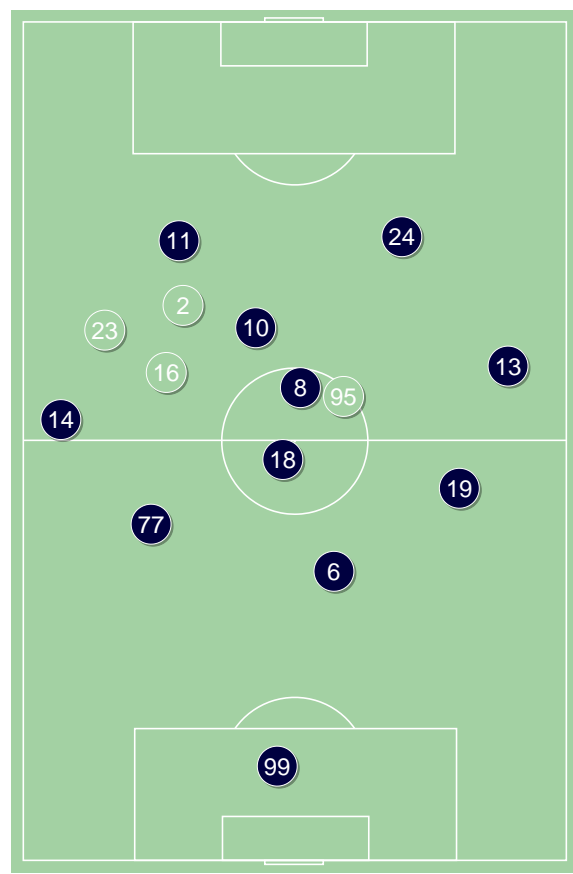
55	Dziekonski	
2	Pazdan	
3	Augustyn	
4	Israel Puerto	'34 ▼
5	Nastic	'77 ▼
6	Romanczuk	
26	Pospisil	'77 ▼
14	Prikryl	⊕
23	Struski	'54 ▼
11	Jesus Imaz	■
13	Trubeha	'46 ▼
25	Tiru	'34 ▲
10	Cernych	■ '46 ▲
21	Quintana	'54 ▲
27	Wdowik	'77 ▲
8	Mystkowski	'77 ▲

### Bruk-Bet Termalica Nieciecza

99	Loska	
77	Putivtsev	■
6	Tekijaski	
19	Bezpalec	'62 ▼
14	Hlousek	'62 ▼
18	Wlazło	
13	Grzybek	
10	Radwański	
8	Stefanik	'87 ▼
11	Mesanovic	'80 ▼
24	Terpilowski	'62 ▼
23	Wasielewski	'62 ▲
16	Żyra	'62 ▲
9	Spiewak	'62 ▲
2	Czarnowski	'80 ▲
95	Bonecki	'87 ▲



Jagiellonia Białystok ↑



Bruk-Bet Termalica Nieciecza ↑

### 3-4-3



POCZĄTEK MECZU

### 3-4-3



KONIEC MECZU

### 3-5-2



POCZĄTEK MECZU

### 4-4-2

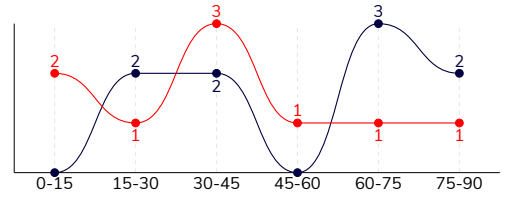


KONIEC MECZU

JAGIELLONIA BIAŁYSTOK 1-0 BRUK-BET TERMALICA NIECIECZA

Główne statystyki

STRZAŁY / CELNE	9 / 4	9 / 2
1. połowa	6 / 3	4 / 1
2. połowa	3 / 1	5 / 1



Strzały niecelne	4	5
Strzały zablokowane	1	2
Strzały z pola karnego / celne	6 / 3	3 / 0
Średni dystans do bramki, m	16.3	21.5
Faule	16	17
Żółte / czerwone kartki	2 / 0	1 / 0
Spalone	4	-
Rzuty różne	-	4

Podania

PODANIA / DOKŁADNE	426 / 371 87%	603 / 515 85%
1. połowa	212 / 184 87%	317 / 271 85%
2. połowa	214 / 187 87%	286 / 244 85%
Podanie kluczowe	12 / 6 50%	18 / 6 33%

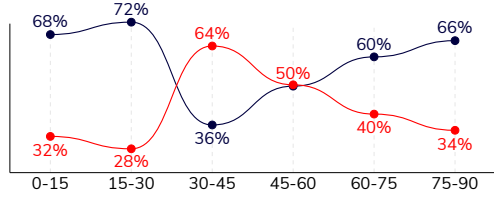
Pojedynki

POJEDYNKI	132 / 61 46%	132 / 71 54%
1. połowa	62 / 26 42%	62 / 36 58%
2. połowa	70 / 35 50%	70 / 35 50%
Pojedynki w powietrzu	34 / 15 44%	34 / 19 56%
Pojedynki na ziemi	98 / 46 47%	98 / 52 53%
Dryblingi / udane	20 / 6 30%	12 / 10 83%
Odbiory / udane	23 / 13 57%	27 / 21 78%
Straty / na własnej połowie	64 / 15	70 / 11
Odzyskane piłki / na połowie przeciwnika	54 / 9	42 / 5

Posiadanie piłki

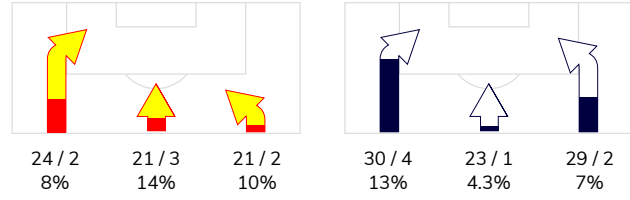
Statystyki drużyn

POSIADANIE PIŁKI	42%	58%
1. połowa	42%	58%
2. połowa	42%	58%

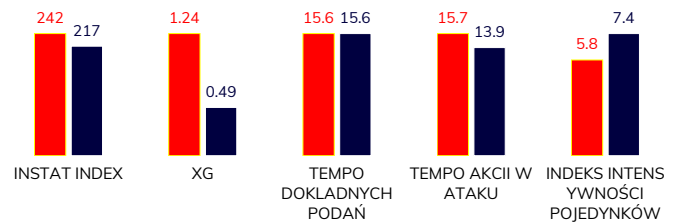


Ataki pozycyjne	51 / 4 8%	70 / 7 10%
Kontrataki	15 / 3 20%	12 / 0 0%
Ataki ze stałych fragmentów	2 / 2 100%	7 / 2 29%
Strzały z rzutów wolnych / celne	1 / 1 100%	-
Warianty rzutów wolnych	1 / 1 100%	2 / 1 50%
Rzuty różne	-	4 / 0 0%
Rzuty karne / strzelone	-	-

STRONY ATAKU



Kluczowe indeksy występu



TOP-3 InStat Index

3 Augustyn	287	13 Grzybek	251
55 Dziekonski	272	14 Hlousek	251
21 Quintana	265	6 Tekijaski	247

TOP-3 Strzały / celne

13 Trubeha	2 / 2 100%	10 Radwański	2 / 1 50%
14 Prikryl	1 / 1 100%	23 Wasielewski	1 / 1 100%
8 Mystkowski	1 / 1 100%	24 Terpilowski	2 / 0 0%

TOP-3 Podania

3 Augustyn	47 / 46 98%	77 Putivtsev	86 / 78 91%
2 Pazdan	46 / 41 89%	18 Wlazło	87 / 73 84%
6 Romanczuk	43 / 38 88%	6 Tekijaski	77 / 71 92%

TOP-3 Podania kluczowe

11 Jesus Imaz	3 / 3 100%	8 Stefanik	5 / 3 60%
26 Pospisil	3 / 1 33%	16 Żyra	2 / 1 50%
5 Nastic	1 / 1 100%	10 Radwański	1 / 1 100%

TOP-3 Pojedynki

23 Struski	8 / 6 75%	6 Tekijaski	13 / 11 85%
11 Jesus Imaz	16 / 5 31%	10 Radwański	18 / 8 44%
6 Romanczuk	11 / 5 45%	13 Grzybek	11 / 8 73%

TOP-3 Dryblingi

13 Trubeha	2 / 1 50%	14 Hlousek	2 / 2 100%
26 Pospisil	2 / 1 50%	10 Radwański	2 / 2 100%
55 Dziekonski	1 / 1 100%	18 Wlazło	2 / 1 50%

# JAGIELLONIA BIAŁYSTOK 1-0 BRUK-BET TERMALICA NIECIECZA

## Statystyki zawodników

### Jagiellonia Białystok

	INSTA T INDEX	Minuty na boisku	Bramki / asysty	xG	Strzały / celne	Faule	Faulow any	Spalon e	Podania / dokładne	Podanie kluczowe	Podania przyjęte	Pojedyunki / wygrane	Pojedyunki w powietrzu	Pojedyunki na ziemi	Dryblingi / udane	Odbiory / udane	Stracone piłki	Odzyska ne piłki
55 Dziekonski	272	'97	-	-	-	-	1	-	37 / 34 92%	-	16	2 / 2 100%	1 / 1 100%	1 / 1 100%	1 / 1 100%	-	1	8
2 Pazdan	253	'97	-	-	-	-	1	-	46 / 41 89%	-	36	5 / 3 60%	2 / 1 50%	3 / 2 67%	-	2 / 2 100%	5	8
3 Augustyn	287	'97	-	-	-	-	1	-	47 / 46 98%	-	34	7 / 5 71%	2 / 2 100%	5 / 3 60%	1 / 0 0%	1 / 1 100%	1	10
4 Israel Puerto	224	'33	-	0.16	1 / 0 0%	1	-	-	15 / 6 40%	2 / 0 0%	8	6 / 4 67%	2 / 1 50%	4 / 3 75%	-	2 / 1 50%	4	2
5 Nastic	225	'78	-	-	-	1	5	-	31 / 25 81%	1 / 1 100%	25	11 / 3 27%	-	11 / 3 27%	5 / 0 0%	2 / 1 50%	7	4
6 Romanczuk	223	'97	-	-	-	1	2	-	43 / 38 88%	-	35	11 / 5 45%	1 / 0 0%	10 / 5 50%	1 / 0 0%	5 / 3 60%	3	4
26 Pospisil	252	'78	-	0.08	2 / 0 0%	-	-	-	39 / 34 87%	3 / 1 33%	37	12 / 3 25%	1 / 0 0%	11 / 3 27%	2 / 1 50%	3 / 1 33%	7	1
14 Prikrýl	259	'97	1 / 0	0.16	1 / 1 100%	-	-	-	33 / 25 76%	1 / 0 0%	25	7 / 3 43%	5 / 3 60%	2 / 0 0%	-	1 / 0 0%	5	5
23 Struski	262	'55	-	0.28	1 / 0 0%	-	1	-	26 / 25 96%	-	28	8 / 6 75%	1 / 1 100%	7 / 5 71%	1 / 0 0%	1 / 1 100%	1	1
11 Jesus Imaz	236	'97	-	-	-	2	-	4	34 / 30 88%	3 / 3 100%	43	16 / 5 31%	6 / 0 0%	10 / 5 50%	-	3 / 2 67%	12	1
13 Trubeha	224	'47	-	0.39	2 / 2 100%	4	2	-	8 / 6 75%	1 / 0 0%	13	9 / 4 44%	1 / 0 0%	8 / 4 50%	2 / 1 50%	-	4	2
25 Tiru	232	'64	-	-	-	1	1	-	23 / 22 96%	-	22	9 / 5 56%	4 / 2 50%	5 / 3 60%	1 / 1 100%	1 / 0 0%	1	5
10 Cernych	195	'50	-	0.12	1 / 0 0%	6	2	-	13 / 11 85%	1 / 1 100%	23	15 / 4 27%	6 / 2 33%	9 / 2 22%	4 / 0 0%	-	11	-
21 Quintana	265	'42	-	-	-	-	-	-	20 / 18 90%	-	18	5 / 4 80%	-	5 / 4 80%	1 / 1 100%	-	1	3
27 Wdowik	239	'18	-	-	-	-	-	-	6 / 6 100%	-	3	3 / 2 67%	-	3 / 2 67%	1 / 1 100%	1 / 1 100%	-	-
8 Mystkowski	228	'18	-	0.05	1 / 1 100%	-	1	-	5 / 4 80%	-	5	6 / 3 50%	2 / 2 100%	4 / 1 25%	-	1 / 0 0%	1	-

### Bruk-Bet Termalica Nieciecza

	INSTA T INDEX	Minuty na boisku	Bramki / asysty	xG	Strzały / celne	Faule	Faulow any	Spalon e	Podania / dokładne	Podanie kluczowe	Podania przyjęte	Pojedyunki / wygrane	Pojedyunki w powietrzu	Pojedyunki na ziemi	Dryblingi / udane	Odbiory / udane	Stracone piłki	Odzyska ne piłki
99 Loska	215	'97	-	-	-	-	-	-	22 / 21 95%	-	12	2 / 2 100%	1 / 1 100%	1 / 1 100%	-	1 / 1 100%	-	8
77 Putivtsev	217	'97	-	0.24	1 / 0 0%	2	3	-	86 / 78 91%	-	69	12 / 7 58%	7 / 6 86%	5 / 1 20%	-	1 / 1 100%	5	5
6 Tekijaski	247	'97	-	-	-	-	2	-	77 / 71 92%	-	55	13 / 11 85%	5 / 4 80%	8 / 7 88%	-	3 / 2 67%	-	13
19 Bezpalec	246	'63	-	-	-	-	1	-	58 / 50 86%	-	55	10 / 6 60%	1 / 1 100%	9 / 5 56%	1 / 1 100%	3 / 2 67%	5	4
14 Hlousek	251	'63	-	-	-	-	-	-	43 / 38 88%	1 / 0 0%	26	3 / 3 100%	1 / 1 100%	2 / 2 100%	2 / 2 100%	-	3	1
18 Wlazło	208	'97	-	0.02	1 / 0 0%	1	2	-	87 / 73 84%	4 / 0 0%	81	18 / 7 39%	3 / 1 33%	15 / 6 40%	2 / 1 50%	3 / 2 67%	11	3
13 Grzybek	251	'97	-	0.04	1 / 0 0%	2	2	-	62 / 52 84%	1 / 0 0%	45	11 / 8 73%	-	11 / 8 73%	1 / 1 100%	7 / 7 100%	8	3
10 Radwański	237	'97	-	0.03	2 / 1 50%	5	3	-	48 / 41 85%	1 / 1 100%	43	18 / 8 44%	2 / 1 50%	16 / 7 44%	2 / 2 100%	2 / 2 100%	7	1
8 Stefanik	241	'88	-	-	-	-	-	-	42 / 34 81%	5 / 3 60%	39	6 / 3 50%	1 / 0 0%	5 / 3 60%	1 / 1 100%	1 / 0 0%	8	1
11 Mesanovic	187	'81	-	0.05	1 / 0 0%	-	1	-	10 / 9 90%	1 / 0 0%	15	8 / 4 50%	4 / 3 75%	4 / 1 25%	-	1 / 0 0%	1	-
24 Terpilowski	190	'63	-	0.09	2 / 0 0%	3	-	-	17 / 10 59%	1 / 1 100%	20	11 / 4 36%	2 / 1 50%	9 / 3 33%	-	2 / 1 50%	7	-
23 Wasielewski	213	'33	-	0.02	1 / 1 100%	1	1	-	23 / 17 74%	1 / 0 0%	23	6 / 2 33%	2 / 0 0%	4 / 2 50%	-	2 / 2 100%	5	1
16 Żyra	204	'33	-	-	-	-	-	-	21 / 19 90%	2 / 1 50%	20	4 / 2 50%	1 / 0 0%	3 / 2 67%	-	1 / 1 100%	3	1
9 Spiewak	171	'33	-	-	-	3	-	-	2 / 0 0%	1 / 0 0%	6	5 / 1 20%	3 / 0 0%	2 / 1 50%	-	-	4	1
2 Czarnowski	179	'15	-	-	-	-	-	-	2 / 0 0%	-	2	1 / 1 100%	-	1 / 1 100%	1 / 1 100%	-	2	-
95 Bonecki	-	'8	-	-	-	-	-	-	3 / 2 67%	-	4	4 / 2 50%	1 / 0 0%	3 / 2 67%	2 / 1 50%	-	1	-

## Terminy

**Atak**

Posiadanie piłki przez jedną drużynę z przejściem na połowę przeciwnika.

**Kontratak**

Atak z gry, który rozwija się bezpośrednio po przejęciu piłki od przeciwnika. Kontratak trwa nie więcej niż 30 sekund. Prędkość ruchu do bramki przeciwnika przy tym ataku wynosi nie mniej niż 2,6 m/s.

**Atak pozycyjny**

Atak z gry lub ze stałych fragmentów (wyrzut z autu, rzut wolny). Pozycyjny atak trwa więcej niż 30 sekund lub prędkość ruchu drużyny do bramki przeciwnika jest mniejsza niż 2,6 m/s.

**Atak po rzucie wolnym lub wyrzucie z autu**

Atak po rozegraniu rzutu różnego, rzutu wolnego lub wyrzutu z autu, przy którym pierwszym lub drugim zagranieniem jest strzał na bramkę lub dośrodkowanie w pole karne.

**Atak po rzucie różnym**

Akcje drużyny po rozegraniu rzutu różnego aż do straty piłki lub oddalenia piłki przez drużynę przeciwnika do strefy centralnej.

**Strzał**

Skierowanie piłki do bramki przeciwnika mającej na celu strzelenie bramki. Rejestrowane są strzały celne (w światło bramki), niecelne (w tym strzały w słupek i w poprzeczkę), a także strzały zablokowane przez przeciwnika.

**Podanie kluczowe**

Podanie do partnera, który jest w sytuacji bramkowej (1 na 1, pusta bramka itd.); podanie do zawodnika, które stwarza realną szansę na zdobycie bramki; podanie które 'odcina' linię obrony w fazie ataku.

**Pojedyunki**

Wszystkie rodzaje pojedynków na boisku. To sumaryczny wskaźnik, zawierający walkę o niekontrolowaną przez nikogo piłkę, pojedynki w powietrzu, dryblingi, odbiory oraz straty, spowodowane odbiorami przeciwnika.

**Pojedynek w powietrzu**

Walka o piłkę, która znajduje się powyżej poziomu ramion..

**Dryblowanie**

Aktywna akcja piłkarza, posiadającego piłkę próba ominięcia przeciwnika z pomocą dryblingu. Przy udanym dryblingu zawodnikowi drużyny przeciwnej rejestruje się nieudane odebranie piłki i na odwrót.

**Odbiór**

Aktywne działanie zawodnika, usiłującego odebrać piłkę zawodnikowi ją posiadającemu (przeciwnikowi w tej sytuacji zostaje zaliczona strata); przeciwdziałanie dryblowaniu przeciwnika również uznaje się za odbiór.

**Drybling**

Świadomy ruch zawodnika z piłką (przynajmniej trzy kontakty z piłką)

**Nieudane przyjęcie piłki**

Strata piłki bez starcia z przeciwnikiem, w wyniku nieudanej akcji..

**Odzyskane piłki**

Akcja piłkarza (przejęcie, przechwyty, wygrany pojedynek), która powoduje stratę piłki przez przeciwnika z dalszą możliwością prowadzenia szybkiego kontrataku.

**Strata piłki**

Akcja zawodnika (niedokładne podanie, przegrany pojedynek, itd.), która powoduje stratę piłki przez jego drużynę. Jeśli posiadanie piłki zakończy się faulem przeciwnika lub strzałem w światło bramki, to strata nie rejestruje się.

**Tempo akcji w ataku**

Liczba akcji konstruktywnych na minutę posiadania piłki.

**Tempo dokładnych podań**

Liczba dokładnych podań na minutę posiadania piłki

**Indeks intensywności pojedynków**

liczba pojedynków i przechwytywów drużyny broniącej - na minutę posiadania piłki przez przeciwnika

**xG**

Oczekiwana liczba bramek zawodnika lub drużyny w meczu, nie licząc rzutów karnych. Liczbę expected goals oblicza się na podstawie rodzaju strzału i strefy, z której został wykonany.