



PKO Bank Polski
EKSTRAKLASA

KOLEJKA 10 01.10.21		
KONIEC MECZU		
KGHM ZAGŁĘBIE LUBIN	0 1	JAGIELLONIA BIAŁYSTOK
		JESUS IMAZ 53'

RAPORT STATYSTYCZNY



STATS

KGHM ZAGŁĘBIE LUBIN 0-1 JAGIELLONIA BIAŁYSTOK

Informacje o meczu

Linia czasu



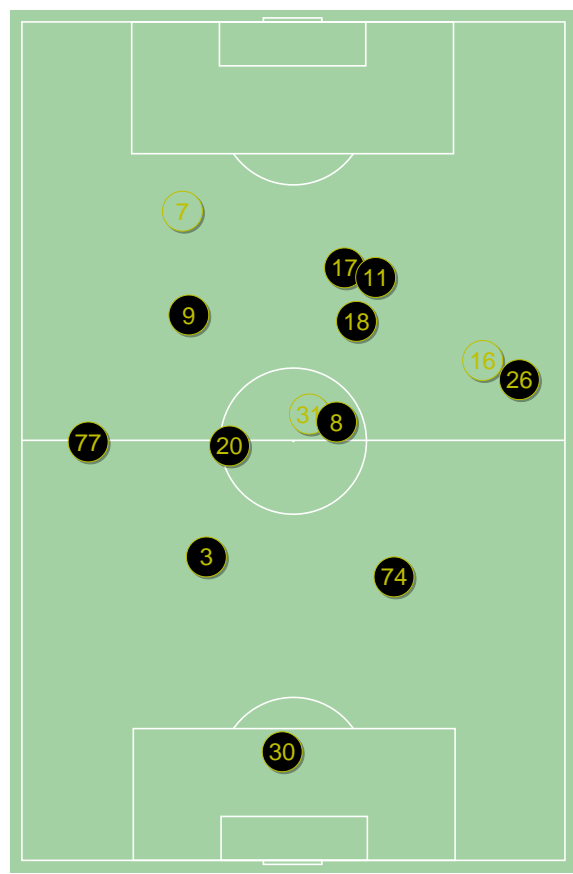
Średnie pozycje piłkarzy

KGHM Zagłębie Lubin

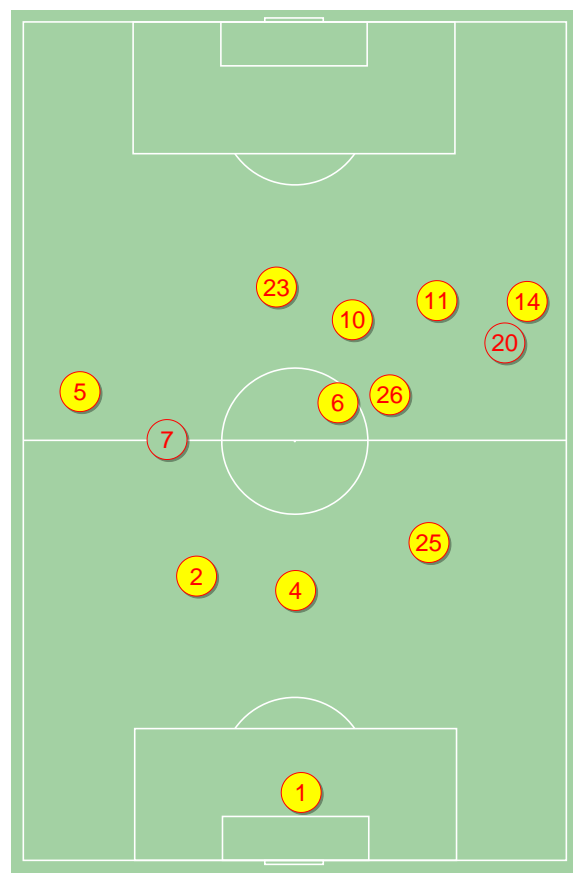
30	Hładun	
77	Bartolewski	'79▼
3	Balic	
74	Kruk	
26	Chodyna	
20	Zhigulev	'57▼
8	Poreba	
9	Daniel	
18	Starzyński	
17	Szysz	
11	Zajic	'70▼
31	Pakulski	'57▲
7	Zivec	'70▲
16	Ratajczyk	'79▲

Jagiellonia Białystok

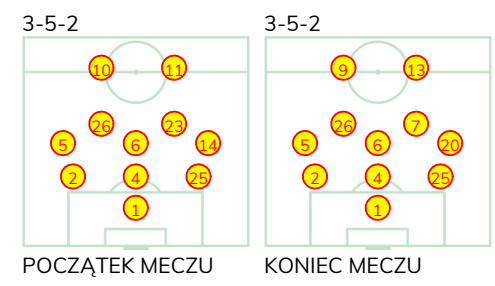
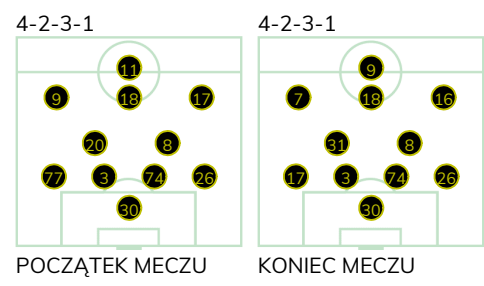
1	Steinbors	
2	Pazdan	
4	Israel Puerto	
25	Tiru	
5	Nastic	
6	Romanczuk	
14	Prikryl	'57▼
23	Pospisil	
26	Struski	'57▼
10	Cernych	'86▼
11	Jesus Imaz	'92▼
20	Tabiś	'57▲
7	Nalepa	'57▲
9	Bida	'86▲
13	Trubeha	'92▲



KGHM Zagłębie Lubin ↑



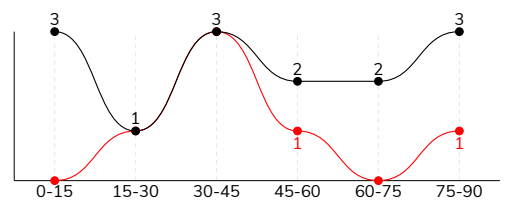
Jagiellonia Białystok ↑



KGHM ZAGŁĘBIE LUBIN 0-1 JAGIELLONIA BIAŁYSTOK

Główne statystyki

STRZAŁY / CELNE	14 / 2	6 / 2
1. połowa	7 / 1	4 / 1
2. połowa	7 / 1	2 / 1



Strzały niecelne	9	1
Strzały zablokowane	3	3
Strzały z pola karnego / celne	6 / 1	2 / 1
Średni dystans do bramki, m	20.1	24.3
Faule	13	12
Żółte / czerwone kartki	1 / 0	2 / 0
Spalone	1	1
Rzuty różne	7	3

Podania

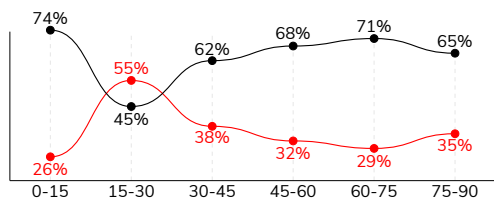
PODANIA / DOKŁADNE	656 / 552 84%	346 / 260 75%
1. połowa	303 / 265 87%	189 / 152 80%
2. połowa	353 / 287 81%	157 / 108 69%
Podanie kluczowe	13 / 4 31%	7 / 2 29%

Pojedynki

POJEDYNKI	156 / 80 51%	156 / 76 49%
1. połowa	79 / 38 48%	79 / 41 52%
2. połowa	77 / 42 55%	77 / 35 45%
Pojedynki w powietrzu	38 / 19 50%	38 / 19 50%
Pojedynki na ziemi	118 / 61 52%	118 / 57 48%
Dryblingi / udane	37 / 25 68%	19 / 11 58%
Odbiory / udane	26 / 15 58%	44 / 19 43%
Straty / na własnej połowie	69 / 8	69 / 21
Odzyskane piłki / na połowie przeciwnika	36 / 8	53 / 5

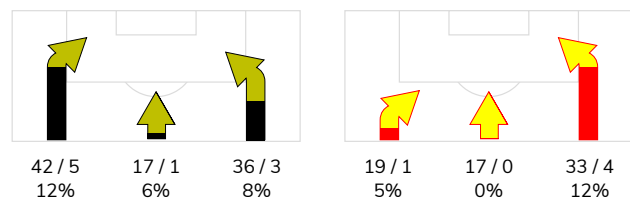
Posiadanie piłki

POSIADANIE PIŁKI	65%	35%
1. połowa	62%	38%
2. połowa	68%	32%

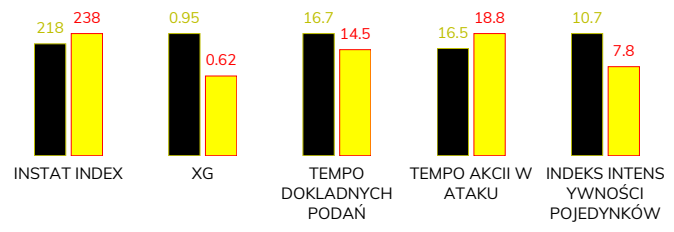


Ataki pozycyjne	84 / 9 11%	57 / 4 7%
Kontrataki	11 / 0 0%	12 / 1 8%
Ataki ze stałych fragmentów	11 / 5 45%	6 / 1 17%
Strzały z rzutów wolnych / celne	1 / 0 0%	-
Warianty rzutów wolnych	2 / 0 0%	3 / 1 33%
Rzuty różne	7 / 4 57%	3 / 0 0%
Rzuty karne / strzelone	-	-

STRONY ATAKU



Kluczowe indeksy występu



TOP-3 InStat Index

18 Starzyński	241	25 Tiru	274
9 Daniel	235	11 Jesus Imaz	269
77 Bartolewski	235	23 Struski	265

TOP-3 Strzały / celne

18 Starzyński	3 / 1 33%	11 Jesus Imaz	3 / 1 33%
7 Zivec	2 / 1 50%	25 Tiru	1 / 1 100%
9 Daniel	4 / 0 0%	5 Nastic	1 / 0 0%

TOP-3 Podania

74 Kruk	91 / 85 93%	6 Romanczuk	50 / 37 74%
26 Chodyna	90 / 81 90%	26 Pospisil	39 / 31 79%
3 Balic	80 / 73 91%	4 Israel Puerto	39 / 27 69%

TOP-3 Podania kluczowe

20 Zhigulev	3 / 1 33%	14 Prikryl	3 / 2 67%
26 Chodyna	2 / 1 50%	11 Jesus Imaz	2 / 0 0%
9 Daniel	2 / 1 50%	5 Nastic	1 / 0 0%

TOP-3 Pojedynki

9 Daniel	22 / 11 50%	6 Romanczuk	21 / 11 52%
17 Szysz	18 / 11 61%	25 Tiru	14 / 11 79%
77 Bartolewski	16 / 11 69%	23 Struski	18 / 10 56%

TOP-3 Dryblingi

9 Daniel	11 / 5 45%	23 Struski	5 / 3 60%
77 Bartolewski	5 / 5 100%	11 Jesus Imaz	3 / 3 100%
17 Szysz	6 / 4 67%	20 Tabiś	2 / 2 100%

KGHM ZAGŁĘBIE LUBIN 0-1 JAGIELLONIA BIAŁYSTOK

Statystyki zawodników

KGHM Zagłębie Lubin

	INSTA T INDEX	Minuty na boisku	Bramki / asysty	xG	Strzały / celne	Faule	Faulow any	Spalon e	Podania / dokładne	Podanie kluczowe	Podania przyjęte	Pojedynki / wygrane	Pojedynki w powietrzu	Pojedynki na ziemi	Dryblingi / udane	Odbiory / udane	Stracone piłki	Odzyska ne piłki
30 Hładun	206	'98	-	-	-	-	-	-	24 / 23 96%	-	12	-	-	-	-	-	-	3
77 Bartolewski	235	'79	-	0.04	1 / 0 0%	2	1	-	57 / 45 79%	2 / 0 0%	37	16 / 11 69%	8 / 4 50%	8 / 7 88%	5 / 5 100%	2 / 2 100%	8	6
3 Balic	230	'98	-	-	-	2	-	-	80 / 73 91%	-	62	10 / 5 50%	5 / 3 60%	5 / 2 40%	-	3 / 1 33%	1	5
74 Kruk	230	'98	-	-	-	1	-	-	91 / 85 93%	-	80	7 / 4 57%	2 / 1 50%	5 / 3 60%	-	2 / 2 100%	1	3
26 Chodyna	225	'98	-	0.03	1 / 0 0%	2	3	-	90 / 81 90%	2 / 1 50%	61	15 / 8 53%	6 / 4 67%	9 / 4 44%	3 / 3 100%	3 / 1 33%	4	4
20 Zhigulev	221	'56	-	-	-	-	-	-	43 / 32 74%	3 / 1 33%	37	15 / 8 53%	1 / 0 0%	14 / 8 57%	1 / 1 100%	2 / 1 50%	5	1
8 Poreba	215	'98	-	0.02	1 / 0 0%	2	-	-	75 / 66 88%	1 / 0 0%	67	10 / 6 60%	3 / 1 33%	7 / 5 71%	2 / 2 100%	3 / 1 33%	6	5
9 Daniel	235	'98	-	0.15	4 / 0 0%	-	1	-	42 / 30 71%	2 / 1 50%	51	22 / 11 50%	-	22 / 11 50%	11 / 5 45%	3 / 3 100%	7	1
18 Starzyński	241	'98	-	0.25	3 / 1 33%	1	3	1	51 / 41 80%	1 / 0 0%	44	14 / 7 50%	2 / 2 100%	12 / 5 42%	4 / 3 75%	3 / 1 33%	8	1
17 Szysz	223	'98	-	0.03	1 / 0 0%	-	2	-	51 / 37 73%	2 / 1 50%	39	18 / 11 61%	2 / 2 100%	16 / 9 56%	6 / 4 67%	4 / 2 50%	11	4
11 Zajic	166	'70	-	-	-	1	1	-	7 / 4 57%	-	17	13 / 2 15%	4 / 0 0%	9 / 2 22%	1 / 0 0%	-	8	-
31 Pakulski	226	'41	-	0.02	1 / 0 0%	2	-	-	28 / 22 79%	-	23	7 / 4 57%	2 / 1 50%	5 / 3 60%	3 / 2 67%	-	4	3
7 Zivec	200	'28	-	0.41	2 / 1 50%	-	-	-	8 / 6 75%	-	13	6 / 1 17%	2 / 0 0%	4 / 1 25%	1 / 0 0%	-	4	-
16 Ratajczyk	193	'19	-	-	-	-	-	-	9 / 7 78%	-	9	3 / 2 67%	1 / 1 100%	2 / 1 50%	-	1 / 1 100%	2	-

Jagiellonia Białystok

	INSTA T INDEX	Minuty na boisku	Bramki / asysty	xG	Strzały / celne	Faule	Faulow any	Spalon e	Podania / dokładne	Podanie kluczowe	Podania przyjęte	Pojedynki / wygrane	Pojedynki w powietrzu	Pojedynki na ziemi	Dryblingi / udane	Odbiory / udane	Stracone piłki	Odzyska ne piłki
1 Steinbors	261	'98	-	-	-	-	-	-	19 / 14 74%	-	7	-	-	-	-	-	5	2
2 Pazdan	206	'98	-	-	-	1	2	-	24 / 17 71%	-	14	12 / 7 58%	3 / 2 67%	9 / 5 56%	-	4 / 1 25%	4	10
4 Israel Puerto	255	'98	-	-	-	-	-	-	39 / 27 69%	-	16	9 / 8 89%	3 / 3 100%	6 / 5 83%	-	2 / 1 50%	6	12
25 Tiru	274	'98	-	0.12	1 / 1 100%	1	-	-	31 / 27 87%	-	19	14 / 11 79%	1 / 1 100%	13 / 10 77%	-	7 / 6 86%	1	12
5 Nastic	238	'98	-	0.03	1 / 0 0%	1	1	-	28 / 24 86%	1 / 0 0%	20	10 / 2 20%	3 / 0 0%	7 / 2 29%	2 / 1 50%	2 / 0 0%	5	1
6 Romanczuk	235	'98	-	-	-	1	1	-	50 / 37 74%	1 / 0 0%	38	21 / 11 52%	7 / 4 57%	14 / 7 50%	-	7 / 2 29%	7	4
14 Prikryl	245	'56	0 / 1	-	-	2	1	-	36 / 27 75%	3 / 2 67%	27	5 / 0 0%	-	5 / 0 0%	2 / 0 0%	1 / 0 0%	7	1
26 Pospisil	218	'98	-	-	-	1	-	-	39 / 31 79%	-	31	11 / 3 27%	1 / 1 100%	10 / 2 20%	2 / 1 50%	3 / 0 0%	5	3
23 Struski	265	'56	-	0.09	1 / 0 0%	1	2	-	14 / 10 71%	-	16	18 / 10 56%	1 / 1 100%	17 / 9 53%	5 / 3 60%	5 / 3 60%	7	-
10 Cernych	183	'86	-	-	-	3	1	1	8 / 5 63%	-	15	21 / 8 38%	10 / 6 60%	11 / 2 18%	1 / 0 0%	5 / 1 20%	6	1
11 Jesus Imaz	269	'92	1 / 0	0.38	3 / 1 33%	-	2	-	36 / 27 75%	2 / 0 0%	39	15 / 7 47%	6 / 0 0%	9 / 7 78%	3 / 3 100%	1 / 1 100%	5	1
20 Tabiś	235	'41	-	-	-	-	-	-	11 / 8 73%	-	8	11 / 7 64%	2 / 1 50%	9 / 6 67%	2 / 2 100%	5 / 4 80%	5	5
7 Nalepa	209	'41	-	-	-	1	-	-	10 / 5 50%	-	8	7 / 1 14%	1 / 0 0%	6 / 1 17%	1 / 1 100%	2 / 0 0%	6	1
9 Bida	-	'12	-	-	-	-	-	-	1 / 1 100%	-	-	-	-	-	-	-	-	-
13 Trubeha	-	'6	-	-	-	-	1	-	-	-	2	2 / 1 50%	-	2 / 1 50%	1 / 0 0%	-	-	-

Terminy

Atak

Posiadanie piłki przez jedną drużynę z przejściem na połowę przeciwnika.

Kontratak

Atak z gry, który rozwija się bezpośrednio po przejęciu piłki od przeciwnika. Kontratak trwa nie więcej niż 30 sekund. Prędkość ruchu do bramki przeciwnika przy tym ataku wynosi nie mniej niż 2,6 m/s.

Atak pozycyjny

Atak z gry lub ze stałych fragmentów (wyrzut z autu, rzut wolny). Pozycyjny atak trwa więcej niż 30 sekund lub prędkość ruchu drużyny do bramki przeciwnika jest mniejsza niż 2,6 m/s.

Atak po rzucie wolnym lub wyrzucie z autu

Atak po rozegraniu rzutu różnego, rzutu wolnego lub wyrzutu z autu, przy którym pierwszym lub drugim zagranieniem jest strzał na bramkę lub dośrodkowanie w pole karne.

Atak po rzucie różnym

Akcje drużyny po rozegraniu rzutu różnego aż do straty piłki lub oddalenia piłki przez drużynę przeciwnika do strefy centralnej.

Strzał

Skierowanie piłki do bramki przeciwnika mającej na celu strzelenie bramki. Rejestrowane są strzały celne (w światło bramki), niecelne (w tym strzały w słupek i w poprzeczkę), a także strzały zablokowane przez przeciwnika.

Podanie kluczowe

Podanie do partnera, który jest w sytuacji bramkowej (1 na 1, pusta bramka itd.); podanie do zawodnika, które stwarza realną szansę na zdobycie bramki; podanie które 'odcina' linię obrony w fazie ataku.

Pojedynek

Wszystkie rodzaje pojedynków na boisku. To sumaryczny wskaźnik, zawierający walkę o niekontrolowaną przez nikogo piłkę, pojedynki w powietrzu, dryblingi, odbiory oraz straty, spowodowane odbiorami przeciwnika.

Pojedynek w powietrzu

Walka o piłkę, która znajduje się powyżej poziomu ramion..

Dryblowanie

Aktywna akcja piłkarza, posiadającego piłkę próba ominięcia przeciwnika z pomocą dryblingu. Przy udanym dryblingu zawodnikowi drużyny przeciwnej rejestruje się nieudane odebranie piłki i na odwrót.

Odbiór

Aktywne działanie zawodnika, usiłującego odebrać piłkę zawodnikowi ją posiadającemu (przeciwnikowi w tej sytuacji zostaje zaliczona strata); przeciwdziałanie dryblowaniu przeciwnika również uznaje się za odbiór.

Drybling

Świadomy ruch zawodnika z piłką (przynajmniej trzy kontakty z piłką)

Nieudane przyjęcie piłki

Strata piłki bez starcia z przeciwnikiem, w wyniku nieudanej akcji..

Odzyskane piłki

Akcja piłkarza (przejęcie, przechwyt, wygrany pojedynek), która powoduje stratę piłki przez przeciwnika z dalszą możliwością prowadzenia szybkiego kontrataku.

Strata piłki

Akcja zawodnika (niedokładne podanie, przegrany pojedynek, itd.), która powoduje stratę piłki przez jego drużynę. Jeśli posiadanie piłki zakończy się faulem przeciwnika lub strzałem w światło bramki, to strata nie rejestruje się.

Tempo akcji w ataku

Liczba akcji konstruktywnych na minutę posiadania piłki.

Tempo dokładnych podań

Liczba dokładnych podań na minutę posiadania piłki

Indeks intensywności pojedynków

liczba pojedynków i przechwytych drużyny broniącej - na minutę posiadania piłki przez przeciwnika

xG

Oczekiwana liczba bramek zawodnika lub drużyny w meczu, nie licząc rzutów karnych. Liczbę expected goals oblicza się na podstawie rodzaju strzału i strefy, z której został wykonany.