



PKO Bank Polski
EKSTRAKLASA

KOLEJKA 23 27.02.22		
KONIEC MECZU		
JAGIELLONIA BIAŁYSTOK	1 1	WARTA POZNAN
PRIKRYL 65'		FRANK CASTANEDA 63'

RAPORT STATYSTYCZNY

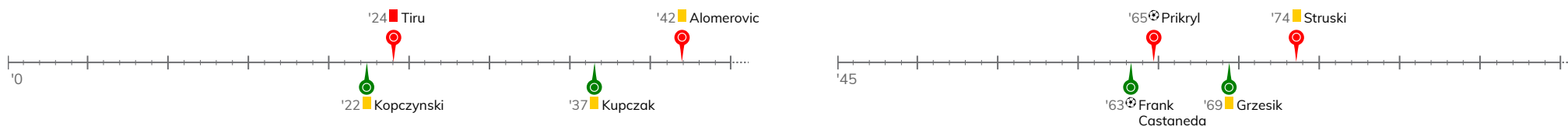


STATS

JAGIELLONIA BIAŁYSTOK 1-1 WARTA POZNAŃ

Informacje o meczu

Linia czasu



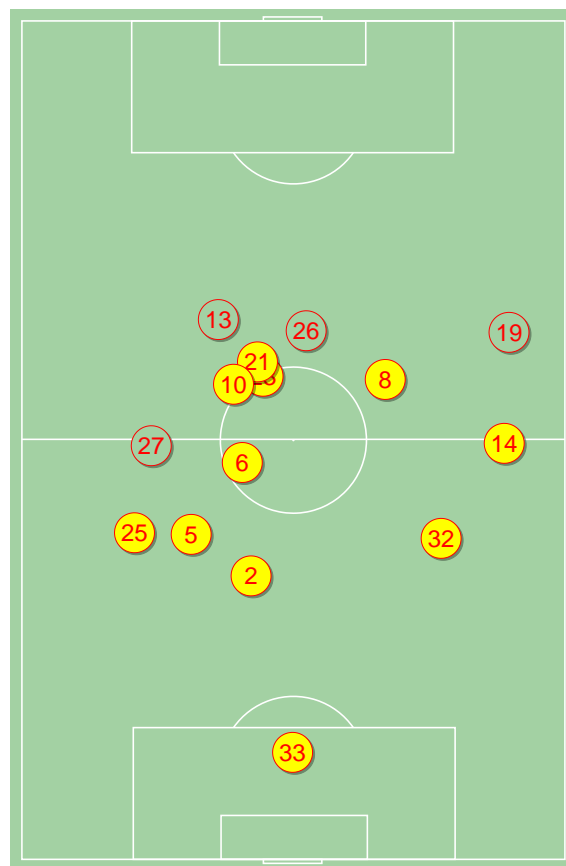
Średnie pozycje piłkarzy

Jagiellonia Białystok

33	Alomerovic	■	
25	Tiru	■	
2	Pazdan		
32	Matysik		
5	Nastic		
6	Romanczuk		
14	Prikryl	⊕	'88▼
23	Struski	■	'79▼
8	Mystkowski		'68▼
21	Piszczek		'46▼
10	Cernych		'88▼
19	Olszewski		'46▲
26	Pospisil		'68▲
27	Wdowik		'79▲
13	Trubeha		'88▲
20	Tabiś		'88▲

Warta Poznań

1	Lis		
4	Ivanov		
44	Szymonowicz		
6	Tratka		
22	Matuszewski		'85▼
21	Kupczak	■	'61▼
15	Koczynski	■	'27▼
2	Grzesik	■	
77	Papeau		'61▼
16	Mariz Luis		'85▼
99	Zrelak		
30	Szczepański		'27▲
8	Maenpaa		'61▲
7	Frank Castaneda	⊕	'61▲
24	Szmyt		'85▲
20	Courtney-Perkins		'85▲

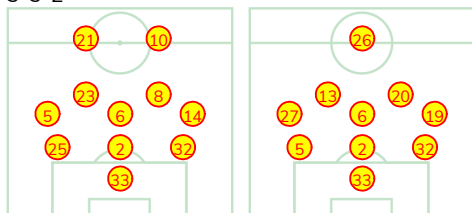


Jagiellonia Białystok ↑



Warta Poznań ↑

3-5-2



POCZĄTEK MECZU

KONIEC MECZU

3-4-3

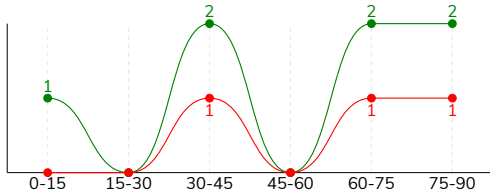


POCZĄTEK MECZU

KONIEC MECZU

JAGIELLONIA BIAŁYSTOK 1-1 WARTA POZNAŃ
Główne statystyki

STRZAŁY / CELNE	3 / 1	7 / 1
1. połowa	1 / 0	3 / 0
2. połowa	2 / 1	4 / 1



Strzały niecelne	1	4
Strzały zablokowane	1	1
Strzały z pola karnego / celne	1 / 1	6 / 1
Średni dystans do bramki, m	20.5	12.8
Faule	16	17
Żółte / czerwone kartki	2 / 1	3 / 0
Spalone	-	3
Rzuty różne	1	2

Podania

PODANIA / DOKŁADNE	382 / 301 79%	616 / 525 85%
1. połowa	252 / 212 84%	263 / 224 85%
2. połowa	130 / 89 68%	353 / 301 85%
Podanie kluczowe	-	9 / 3 33%

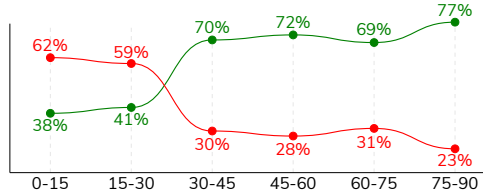
Pojedynki

POJEDYŃKI	164 / 79 48%	164 / 85 52%
1. połowa	89 / 42 47%	89 / 47 53%
2. połowa	75 / 37 49%	75 / 38 51%
Pojedynki w powietrzu	55 / 22 40%	55 / 33 60%
Pojedynki na ziemi	109 / 57 52%	109 / 52 48%
Dryblingi / udane	21 / 10 48%	25 / 15 60%
Odbiory / udane	32 / 17 53%	23 / 13 57%
Straty / na własnej połowie	66 / 11	63 / 13
Odzyskane piłki / na połowie przeciwnika	46 / 11	50 / 5

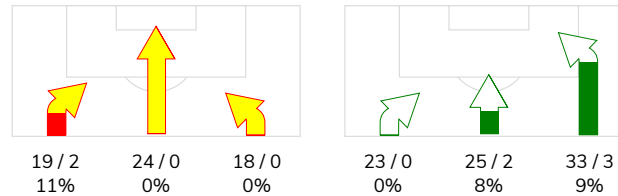
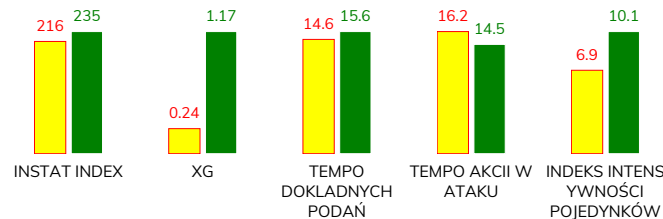
Posiadanie piłki

Statystyki drużyn

POSIADANIE PIŁKI	38%	62%
1. połowa	49%	51%
2. połowa	27%	73%



Ataki pozycyjne	51 / 0 0%	69 / 3 4.3%
Kontrataki	10 / 2 20%	12 / 2 17%
Ataki ze stałych fragmentów	7 / 1 14%	7 / 1 14%
Strzały z rzutów wolnych / celne	-	-
Warianty rzutów wolnych	6 / 1 17%	2 / 0 0%
Rzuty różne	1 / 0 0%	2 / 1 50%
Rzuty karne / strzelone	-	-

STRONY ATAKU

Kluczowe indeksy występu

TOP-3 InStat Index


14 Prikryl	269
5 Nastic	252
6 Romanczuk	240



2 Grzesik	266
30 Szczepański	262
4 Ivanov	256

TOP-3 Strzały / celne


14 Prikryl	1 / 1 100%
6 Romanczuk	1 / 0 0%
13 Trubeha	1 / 0 0%



7 Frank Castaneda	2 / 1 50%
99 Zrelak	2 / 0 0%
77 Papeau	2 / 0 0%

TOP-3 Podania


2 Pazdan	50 / 39 78%
6 Romanczuk	47 / 38 81%
14 Prikryl	40 / 32 80%



6 Trałka	117 / 104 89%
4 Ivanov	104 / 93 89%
44 Szymonowicz	94 / 88 94%

TOP-3 Podania kluczowe


33 Alomerovic	-
25 Tiru	-
2 Pazdan	-



16 Mariz Luis	2 / 2 100%
30 Szczepański	1 / 1 100%
4 Ivanov	1 / 0 0%

TOP-3 Pojedynki


6 Romanczuk	20 / 12 60%
32 Matysik	17 / 11 65%
10 Cernych	24 / 10 42%



2 Grzesik	17 / 11 65%
21 Kupczak	15 / 10 67%
30 Szczepański	16 / 9 56%

TOP-3 Dryblingi


32 Matysik	3 / 3 100%
14 Prikryl	4 / 2 50%
19 Olszewski	3 / 2 67%



30 Szczepański	6 / 4 67%
77 Papeau	8 / 3 38%
22 Matuszewski	3 / 3 100%

JAGIELLONIA BIAŁYSTOK 1-1 WARTA POZNAŃ

Statystyki zawodników

Jagiellonia Białystok

	INSTA T INDEX	Minuty na boisku	Bramki / asysty	xG	Strzały / celne	Faule	Faulow any	Spalon e	Podania / dokładne	Podanie kluczowe	Podania przyjęte	Pojedynki / wygrane	Pojedynki w powietrzu	Pojedynki na ziemi	Dryblingi / udane	Odbiory / udane	Stracone piłki	Odzyska ne piłki
33 Alomerovic	210	'98	-	-	-	-	-	-	39 / 32 82%	-	16	-	-	-	-	-	5	6
25 Tiru	213	'24	-	-	-	1	-	-	32 / 28 88%	-	28	5 / 2 40%	1 / 1 100%	4 / 1 25%	-	1 / 1 100%	3	4
2 Pazdan	207	'98	-	-	-	2	1	-	50 / 39 78%	-	36	13 / 9 69%	7 / 5 71%	6 / 4 67%	-	1 / 0 0%	5	8
32 Matysik	233	'98	-	-	-	-	2	-	39 / 32 82%	-	30	17 / 11 65%	7 / 3 43%	10 / 8 80%	3 / 3 100%	1 / 0 0%	2	4
5 Nastic	252	'98	-	-	-	1	-	-	36 / 30 83%	-	20	11 / 8 73%	2 / 2 100%	9 / 6 67%	1 / 0 0%	1 / 0 0%	3	8
6 Romanczuk	240	'98	-	0.04	1 / 0 0%	2	3	-	47 / 38 81%	-	34	20 / 12 60%	5 / 2 40%	15 / 10 67%	-	10 / 7 70%	9	5
14 Prikrýl	269	'91	1 / 0	0.17	1 / 1 100%	2	1	-	40 / 32 80%	-	33	10 / 3 30%	2 / 0 0%	8 / 3 38%	4 / 2 50%	-	7	2
23 Struski	217	'82	0 / 1	-	-	2	-	-	23 / 16 70%	-	20	19 / 7 37%	3 / 0 0%	16 / 7 44%	3 / 1 33%	8 / 3 38%	5	6
8 Mystkowski	203	'72	-	-	-	1	3	-	20 / 15 75%	-	20	16 / 4 25%	5 / 0 0%	11 / 4 36%	3 / 1 33%	2 / 1 50%	6	2
21 Piszczek	184	'49	-	-	-	3	-	-	8 / 5 63%	-	17	15 / 6 40%	8 / 3 38%	7 / 3 43%	-	1 / 1 100%	6	-
10 Cernych	193	'91	-	-	-	2	2	-	21 / 15 71%	-	29	24 / 10 42%	10 / 4 40%	14 / 6 43%	3 / 1 33%	6 / 4 67%	9	-
19 Olszewski	217	'49	-	-	-	-	3	-	11 / 9 82%	-	5	5 / 4 80%	-	5 / 4 80%	3 / 2 67%	-	1	1
26 Pospisil	177	'26	-	-	-	-	-	-	8 / 6 75%	-	7	5 / 2 40%	3 / 1 33%	2 / 1 50%	1 / 0 0%	-	2	-
27 Wdowik	206	'16	-	-	-	-	-	-	5 / 2 40%	-	3	2 / 0 0%	1 / 0 0%	1 / 0 0%	-	1 / 0 0%	2	-
13 Trubeha	-	'7	-	0.03	1 / 0 0%	-	-	-	3 / 2 67%	-	3	1 / 1 100%	1 / 1 100%	-	-	-	1	-
20 Tabiś	-	'7	-	-	-	-	-	-	-	-	-	1 / 0 0%	-	1 / 0 0%	-	-	-	-

Warta Poznań

	INSTA T INDEX	Minuty na boisku	Bramki / asysty	xG	Strzały / celne	Faule	Faulow any	Spalon e	Podania / dokładne	Podanie kluczowe	Podania przyjęte	Pojedynki / wygrane	Pojedynki w powietrzu	Pojedynki na ziemi	Dryblingi / udane	Odbiory / udane	Stracone piłki	Odzyska ne piłki
1 Lis	209	'98	-	-	-	-	-	-	14 / 13 93%	-	8	-	-	-	-	-	-	1
4 Ivanov	256	'98	-	-	-	1	1	-	104 / 93 89%	1 / 0 0%	83	12 / 9 75%	6 / 4 67%	6 / 5 83%	-	3 / 2 67%	3	6
44 Szymonowicz	247	'98	-	-	-	1	1	-	94 / 88 94%	-	78	14 / 9 64%	7 / 5 71%	7 / 4 57%	1 / 0 0%	2 / 2 100%	5	10
6 Trałka	249	'98	-	-	-	-	1	-	117 / 104 89%	1 / 0 0%	85	12 / 7 58%	5 / 2 40%	7 / 5 71%	1 / 1 100%	1 / 1 100%	6	10
22 Matuszewski	231	'89	-	-	-	4	3	-	42 / 34 81%	-	38	12 / 5 42%	1 / 0 0%	11 / 5 45%	3 / 3 100%	3 / 2 67%	5	4
21 Kupczak	253	'65	-	-	-	2	-	-	41 / 35 85%	-	32	15 / 10 67%	4 / 3 75%	11 / 7 64%	-	2 / 1 50%	5	5
15 Kopczyński	227	'26	-	-	-	2	2	-	10 / 8 80%	-	7	7 / 5 71%	3 / 3 100%	4 / 2 50%	1 / 0 0%	1 / 0 0%	2	2
2 Grzesik	266	'98	-	-	-	2	2	-	54 / 43 80%	1 / 0 0%	35	17 / 11 65%	7 / 5 71%	10 / 6 60%	2 / 2 100%	3 / 2 67%	8	4
77 Papeau	236	'65	-	0.27	2 / 0 0%	1	-	-	14 / 12 86%	1 / 0 0%	26	23 / 7 30%	3 / 2 67%	20 / 5 25%	8 / 3 38%	3 / 1 33%	7	1
16 Mariz Luis	211	'89	-	-	-	2	2	-	30 / 24 80%	2 / 2 100%	39	9 / 1 11%	1 / 0 0%	8 / 1 13%	1 / 0 0%	3 / 0 0%	2	-
99 Zrelak	190	'98	-	0.14	2 / 0 0%	1	1	3	17 / 9 53%	1 / 0 0%	27	19 / 6 32%	12 / 4 33%	7 / 2 29%	-	-	12	1
30 Szczepański	262	'72	-	0.20	1 / 0 0%	1	2	-	32 / 25 78%	1 / 1 100%	29	16 / 9 56%	2 / 2 100%	14 / 7 50%	6 / 4 67%	1 / 1 100%	5	3
8 Maenpaa	241	'33	-	-	-	-	-	-	16 / 12 75%	1 / 0 0%	10	5 / 4 80%	2 / 1 50%	3 / 3 100%	2 / 2 100%	1 / 1 100%	1	2
7 Frank Castaneda	227	'33	1 / 0	0.56	2 / 1 50%	-	1	-	10 / 7 70%	-	11	-	-	-	-	-	2	-
24 Szmyt	-	'9	-	-	-	-	-	-	5 / 4 80%	-	7	2 / 1 50%	1 / 1 100%	1 / 0 0%	-	-	-	1
20 Courtney-Perkins	227	'9	-	-	-	-	-	-	16 / 14 88%	-	10	1 / 1 100%	1 / 1 100%	-	-	-	-	-

Terminy

Atak

Posiadanie piłki przez jedną drużynę z przejściem na połowę przeciwnika.

Kontratak

Atak z gry, który rozwija się bezpośrednio po przejęciu piłki od przeciwnika. Kontratak trwa nie więcej niż 30 sekund. Prędkość ruchu do bramki przeciwnika przy tym ataku wynosi nie mniej niż 2,6 m/s.

Atak pozycyjny

Atak z gry lub ze stałych fragmentów (wyrzut z autu, rzut wolny). Pozycyjny atak trwa więcej niż 30 sekund lub prędkość ruchu drużyny do bramki przeciwnika jest mniejsza niż 2,6 m/s.

Atak po rzucie wolnym lub wyrzucie z autu

Atak po rozegraniu rzutu różnego, rzutu wolnego lub wyrzutu z autu, przy którym pierwszym lub drugim zagranieniem jest strzał na bramkę lub dośrodkowanie w pole karne.

Atak po rzucie różnym

Akcje drużyny po rozegraniu rzutu różnego aż do straty piłki lub oddalenia piłki przez drużynę przeciwnika do strefy centralnej.

Strzał

Skierowanie piłki do bramki przeciwnika mającej na celu strzelenie bramki. Rejestrowane są strzały celne (w światło bramki), niecelne (w tym strzały w słupek i w poprzeczkę), a także strzały zablokowane przez przeciwnika.

Podanie kluczowe

Podanie do partnera, który jest w sytuacji bramkowej (1 na 1, pusta bramka itd.); podanie do zawodnika, które stwarza realną szansę na zdobycie bramki; podanie które 'odcina' linię obrony w fazie ataku.

Pojedynek

Wszystkie rodzaje pojedynków na boisku. To sumaryczny wskaźnik, zawierający walkę o niekontrolowaną przez nikogo piłkę, pojedynki w powietrzu, dryblingi, odbiory oraz straty, spowodowane odbiorami przeciwnika.

Pojedynek w powietrzu

Walka o piłkę, która znajduje się powyżej poziomu ramion..

Dryblowanie

Aktywna akcja piłkarza, posiadającego piłkę próba ominięcia przeciwnika z pomocą dryblingu. Przy udanym dryblingu zawodnikowi drużyny przeciwnej rejestruje się nieudane odebranie piłki i na odwrót.

Odbiór

Aktywne działanie zawodnika, usiłującego odebrać piłkę zawodnikowi ją posiadającemu (przeciwnikowi w tej sytuacji zostaje zaliczona strata); przeciwdziałanie dryblowaniu przeciwnika również uznaje się za odbiór.

Drybling

Świadomy ruch zawodnika z piłką (przynajmniej trzy kontakty z piłką)

Nieudane przyjęcie piłki

Strata piłki bez starcia z przeciwnikiem, w wyniku nieudanej akcji..

Odzyskane piłki

Akcja piłkarza (przejęcie, przechwyt, wygrany pojedynek), która powoduje stratę piłki przez przeciwnika z dalszą możliwością prowadzenia szybkiego kontrataku.

Strata piłki

Akcja zawodnika (niedokładne podanie, przegrany pojedynek, itd.), która powoduje stratę piłki przez jego drużynę. Jeśli posiadanie piłki zakończy się faulem przeciwnika lub strzałem w światło bramki, to strata nie rejestruje się.

Tempo akcji w ataku

Liczba akcji konstruktywnych na minutę posiadania piłki.

Tempo dokładnych podań

Liczba dokładnych podań na minutę posiadania piłki

Indeks intensywności pojedynków

liczba pojedynków i przechwytych drużyny broniącej - na minutę posiadania piłki przez przeciwnika

xG

Oczekiwana liczba bramek zawodnika lub drużyny w meczu, nie licząc rzutów karnych. Liczbę expected goals oblicza się na podstawie rodzaju strzału i strefy, z której został wykonany.